


CIAT - Programa Internacional para la Conservación de los Delfines (APICD)
IATTC - Agreement on the International Dolphin Conservation Program (AIDCP)



47^a Reunión del Grupo de Trabajo Permanente sobre el Seguimiento del Atún
47th Meeting of the Permanent Working Group on Tuna Tracking

Reuniones Anuales del APICD—Annual Meeting of the AIDCP
25 Jul 2022 – Phoenix, Arizona—EEUU-USA

Sumario - Outline

- Entrega de los RSA a la Secretaría
- Tasas históricas del cumplimiento de la entrega de RSA a la Secretaría
- Copias de certificados *dolphin safe* recibidas por la Secretaría
- Comparaciones de los certificados *dolphin safe* y sus RSA correspondientes
- TTF submissions to the Secretariat
- Historic rates of compliance of TTF submissions to the Secretariat
- Dolphin safe certificate copies received by the Secretariat
- Comparisons of dolphin safe certificates and their corresponding TTFs

RSA recibidos por la Secretaría-TTFs received by the Secretariat

- **Viajes que terminaron durante el periodo 8/26/2021 - 5/25/2022.**
 - **Dentro de 10 días, la AN competente transmitirá una copia electrónica al Secretariado. Los RSA originales recibidos en el transcurso de un mes calendario serán remitidos al Secretariado a más tardar 15 días posteriores a la conclusión de ese mes.**
- **Trips that ended during 8/26/2021 - 5/25/2022 period.**
 - **Within ten days of receipt of a TTF, the competent NA shall transmit a copy to the Secretariat. The original TTFs received during a calendar month shall be transmitted to the Secretariat the latest 15 days after the end of that month.**

TABLA 1. RSA – Recibidos*

TABLE 1. TTFs – Received*

				% de originales/copias recibidas, reportados % originals/copies received, reported			
Autoridad Authority		Viajes Trips	RSA recibidos TTF received	TT – 47 Jul -22	TT – 46 Oct -21	TT – 45 Aug -21	TT – 44 Oct -19
Colombia	COL	24	23	96	100	96	94
Costa Rica	CRI	12	10	83	80	52	50
Ecuador	ECU	338	338	100	98	99	100
El Salvador	SLV	11	11	100	67	86	88
Unión Europea	EUR	0	-	-	-	100	-
Guatemala	GTM	11	5	45	100	56	0
México	MEX	127	127	100	100	99	100
Perú	PER	6	6	100	100	100	100
Estados Unidos	USA	10	10	100	100	100	92
Total		539	530	98	98	97	98

- Originales y copias electronicas – Originals and electronic copies
- Actualizado a la fecha: - Updated to date: **7/15/2022**



Tabla 2. RSA originales recibidos por la Secretaría desde 2012 por año de zarpe*

Table 2. Original TTFs received by the Secretariat since 2012 by departure year*

Aut. Nal. Nat. Auth.	Originales recibidos (%) – Originals received (%)									
	2021	2020	2019	2018	2017	2016	2015	2014	2013	2012
COL	19 (70)	30 (94)	38 (97)	34 (100)	36 (100)	35 (95)	44 (92)	40 (100)	45 (96)	43 (100)
CRI	14 (100)	11 (92)	8 (89)	14 (93)	16 (94)	17 (89)	12 (86)	20 (95)	16 (94)	18 (95)
ECU	493 (97)	433 (98)	492 (98)	444 (95)	483 (99)	442 (99)	484 (99)	420 (99)	409 (99)	385 (99)
SLV	11 (100)	15 (88)	19 (95)	17 (100)	23 (96)	22 (100)	13 (100)	19 (90)	21 (91)	24 (92)
EUR	-	-	1 (100)	-	1 (25)	1 (100)	5 (63)	9 (64)	5 (71)	17 (100)
GTM	2 (13)	1 (8)	4 (36)	12 (100)	6 (50)	19 (95)	15 (100)	17 (100)	18 (95)	16 (94)
MEX	191 (100)	200 (89)	210 (100)	200(100)	218 (100)	237 (100)	227 (100)	188 (100)	187 (100)	207 (99)
PAN	-	-	-	-	-	-	-	1 (50)	-	-
PER	11 (100)	24 (100)	41 (98)	17 (41)	35 (88)	37 (86)	12 (48)	12 (100)	10 (100)	2 (100)
USA	14 (93)	10 (100)	22 (100)	16 (89)	9 (69)	27 (100)	9 (90)	1 (100)	-	2 (100)
VEN	-	-	-	-	-	2 (29)	7 (100)	6 (100)	11 (92)	20 (100)
Total	755 (96)	724 (94)	836 (98)	754 (94)	829 (97)	839 (97)	828 (97)	733 (98)	722 (98)	734 (99)

• Actualizado a la fecha: - Updated to date: 7/15/2022



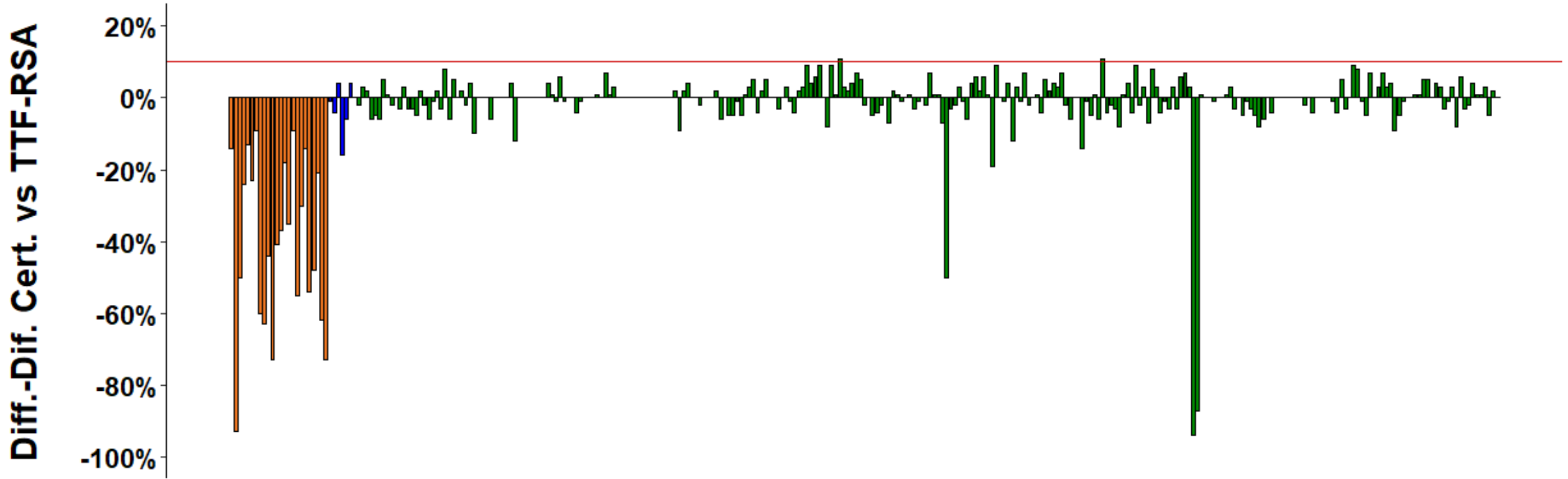
- **Periodo 8/26/2021 – 7/15/2022.**
- **633 copias recibidas. 309 viajes con RSA. 610 certificados fueron válidos. 23 anulados.**
- **197,797 t certificadas de las 399,161 t en los 539 RSA-A (49.6%).**
- **Peso del atún registrado en los certificados comparado con el peso del atún de la forma A del respectivo RSA.**

- **8/26/2021 – 7/15/2022 period.**
- **633 copies received. 309 trips with TTFs. 610 certificates were valid. 23 voided.**
- **197,797 t certified out of 399,161 t recorded on 539 TTF-A (49.6%).**
- **Tuna weight on certificates is compared with the tuna weight recorded on the form A for the respective TTF.**

Tonelaje certificado vs. tonelaje registrado en RSA-A*


Certified weight vs. Registered weight on TTF-A*

Mexico 24 viajes - trips **Peru 6 viajes - trips** **Ecuador 279 viajes - trips**



• Actualizado a la fecha: - Updated to date: 7/15/2022





Preguntas - Questions

